

Cambio de contraseña en App de Home Assistant

A continuación podrás consultar la guía para poder realizar cambios de nombres de usuarios, contraseñas y eliminar usuarios en Home Assistant.

Desde la cuenta de “admin” podrás cambiar la contraseña de cualquier usuario sin tener que recordar la anterior

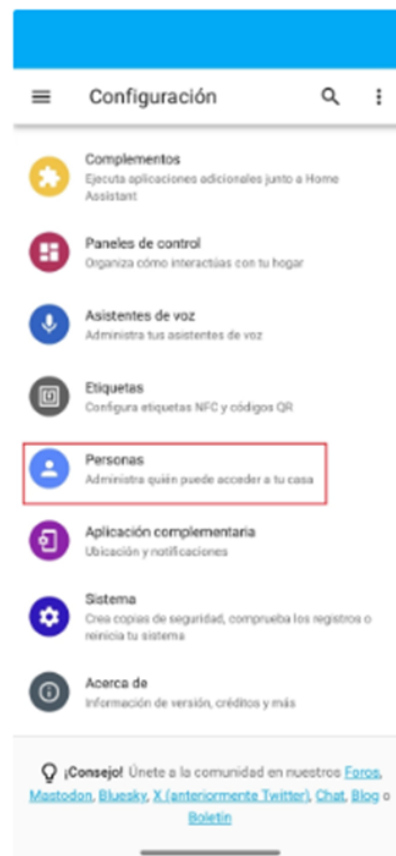
IMPORTANTE Debes resguardar muy bien la contraseña de administrador ya que si se olvida será muy complicado poder reestablecer tu sistema.



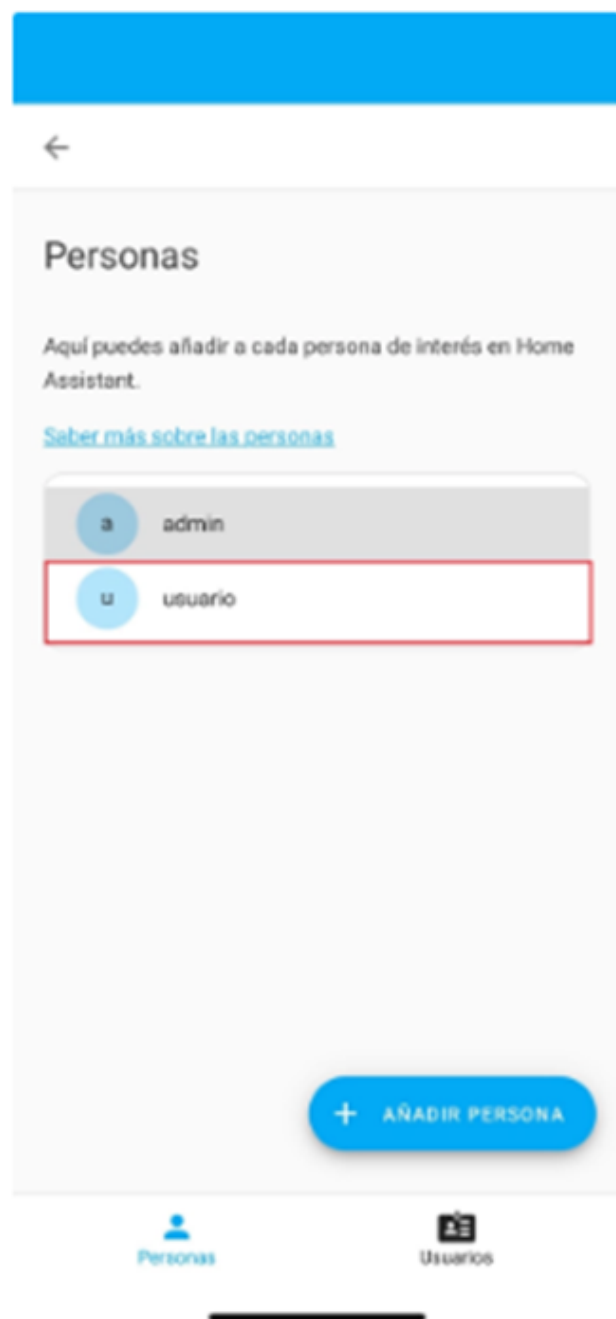
Dar clic en las 3 líneas de arriba a la izquierda



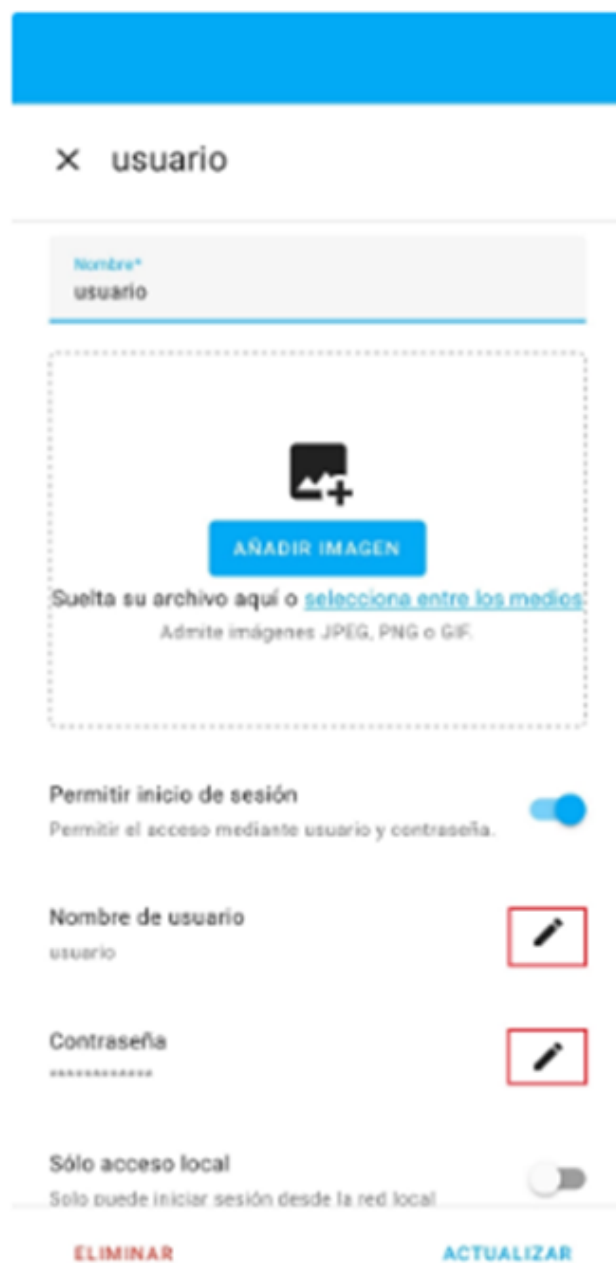
Dar clic en “Configuración”



Dar clic en “Personas”



Seleccionar el usuario que se desea modificar



Dar clic en el lápiz de acuerdo al cambio que se desea realizar.

IMPORTANTE: No modificar ningún otro parámetro además del nombre de usuario y contraseña.

Revision #2

Created 2026-02-24 15:38:15 UTC by Admin

Updated 2026-02-24 15:45:18 UTC by Admin